



TMR40540 40560

FICHE TECHNIQUE


Kit composé de :

- un support redécoupable de 40x40 cm ou 40x60 cm à découper selon la dimension de vos carreaux de faïence
- 4 plaquettes d'angle à coller sur le support à redécouper
- 4 pattes aimantées dont une avec un ressort assurant une ouverture facile.



Système fermé

DESCRIPTIF TECHNIQUE




4 plaquettes d'angle à coller sur les 4 coins du support redécoupable (ouvrant).

4 PATTES MAGNÉTIQUES :




1 patte magnétique avec ressort à placer en bas à droite, aimant vers soi ①.



3 pattes magnétiques sans ressort à placer aux 3 autres angles aimants vers soi.

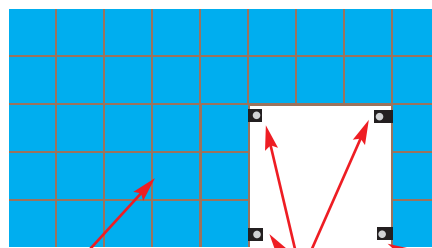
Aimants : force portante 6 kg par patte.



Ouverture facile

Une pression du pouce et l'ouvrant pivote.

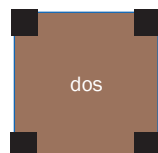

LA POSE



habillage de la baignoire (support de votre choix)

habillage de la baignoire (support de votre choix)

patte avec ressort aimant vers extérieur habillage



- ① Découper le support aux dimensions souhaitées (notre exemple est de 4 carreaux de faïence)
- ② Créer une ouverture de la dimension du carreau de faïence + l'épaisseur du joint.
- ③ Coller les 4 plaquettes d'angles de protection sur le support redécoupable
- ④ Coller ou visser les quatre pattes aimantées sur le support à carreler (habillage de baignoire) en prenant de soin de placer la patte avec le ressort en bas à droite. Les aimants doivent être vers soi.
- ⑤ Finir de coller les carreaux de faïence sur l'habillage