

## Chants à recouvrement

Rapport du CTBA n° 00/PC-PHY/214/396-399 du 05/10/2000  
Note de calcul FCBA n° 09/IBC.CERT/01/01 du 02/09/2009  
Note de calcul CTBA n° 02/PC.CERT/08/05 du 11.02.2002



### DESTINATION DU PRODUIT ET FONCTION

Bloc porte de communication séparatif de 2 pièces à différentiel de température et d'humidité. Essentiellement posé dans les logements entre une pièce chauffée et une pièce non chauffée :

- en maison individuelle : entre la cuisine et le garage, entre la cuisine et le cellier, en accès à la cave ou au sous-sol, etc...
- en immeuble collectif : entre la cuisine et le cellier.

En aucun cas ce bloc porte ne doit être posé en contact avec l'ambiance extérieure, même abrité. Une utilisation dans ces conditions dégraderait totalement notre responsabilité.

COMPOSITION DU VANTAIL	PAROI	AME	CADRE	CHANTS
		panneau de fibre dure	composite	pin maritime, méranti, lauan, framiré (massif ou abouté)
PLAGE DE DIMENSIONS VALIDEES	EPAISSEUR	LARGEUR	HAUTEUR	
	40 mm	630 à 930 mm	1900 à 2240 mm	
DESCRIPTIF	HUISSERIE	MATERIAUX	SECTION MINIMALE	DIMENSIONS FEUILLEURE
	NEOLYS	MDF	section minimale : 74x49 mm	31x15 mm
	METALLIQUE	métallique 15/10 <sup>e</sup>	section minimale : 102x58 mm	30x15 mm
QUINCAILLERIE	FERRAGE		SERRURE	
	3 fiches de 70 mm et diamètre 13 mm sur huisserie Neolys ou métallique		serrure 3 points à rouleaux	
JOINTS D'ETANCHEITE A L'AIR	HUISSERIE NEOLYS	HUISSERIE METAL	SOUS VANTAIL	
	INDOPLAST réf.TV 109	HELIOS CLA/HB	FIT JP 1R 968 ou DUAL MN 20	
JEUX DE MONTAGE	HORIZONTALS		VERTICAUX	
	haut : 1 mm bas : 5 mm		côté serrure : 2 mm côté paumelles : 1 mm	

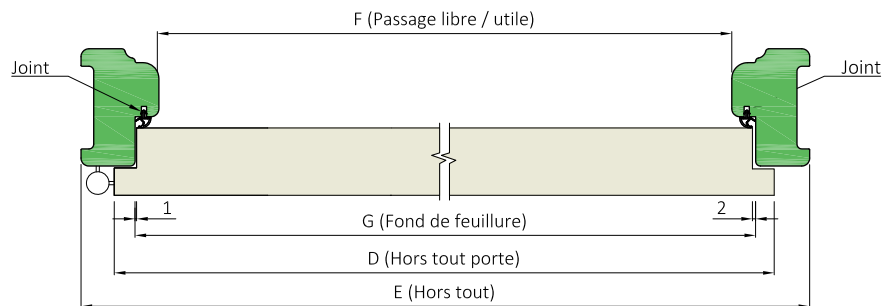
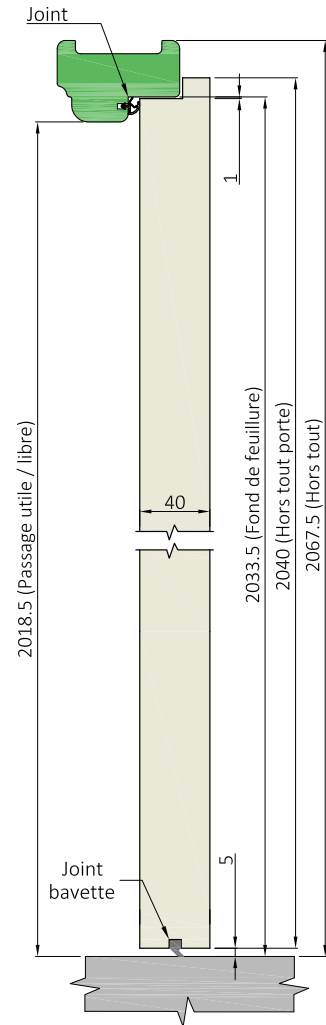
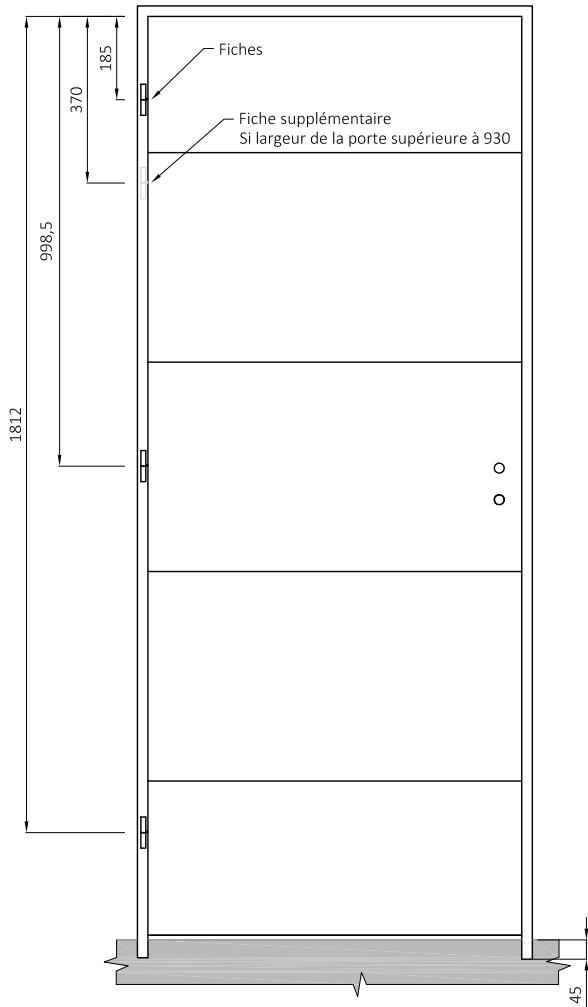
Coefficient thermique	NEOLYS 1.0 W/m <sup>2</sup> .K
	HUISSERIE METALLIQUE 2.0 W/m <sup>2</sup> .K

VARIANTES ET OPTIONS POSSIBLES	PAREMENT	- Prépeinture - Laque RAL 9010
	SERRURES	- serrure 5 pènes 3 coffres - serrure 3 points automatique
	FERME-PORTE	Posé côté paumelles : - DORMA TS 72, TS90, TS 91, TS92, TS93 - GROOM GR150, GR200, GR300
	EQUIPEMENT TRAVERSE BASSE	- Pose d'un seuil à la suisse ou huisserie 4 côtés - Pose d'une plinthe automatique ELTON réf. ELLEN MATIC 2
	AUTRE	Judas optique BLOSCOP réf. AF ou AFT



Références : réglementation et modifications admises du CECMI - DTU 36.1

## Chants à recouvrement



D	630	730	830	930	1030	1130
E	676	776	876	976	1076	1176
F	578	678	778	878	978	1078
G	608	708	808	908	1008	1108

A	B	C
52	74	11
74	90	8
82	101	9.5
102	121	9.5
122	141	9.5

