



Accessoires de fixation Aquilon®

Une exclusivité LIPPI : le clips Aquilon®

Notre brevet Aquilon® a comme principe la liaison du panneau et du poteau par la mise en place d'un clips de fixation dans la feuillure du poteau.

Une gamme complète d'accessoires

Des accessoires complémentaires permettent une résistance accrue à la traction et répondent à toutes les exigences en matière de sécurité.




Des accessoires suivant le besoin de sécurité

Notre Bureau d'Études interne développe une gamme d'accessoires spécifiques à chaque combinaison panneau/poteau afin de fournir la solution la mieux adaptée au degré de sécurité attendue.



Clips Aquilon®

APPLICATIONS

	Produits	Applications
	Clips standard	Fixation du panneau sur le poteau Aquilon® avec tous les panneaux Aquilon®
	Vis auto-cassante	Sécurisation de la clôture 1 ^{er} niveau
	Bloqueurs de clips XXL et clips	Sécurisation de la clôture 2 ^{ème} niveau



Montage d'un clips avec bloqueur XXL

CLIPS STANDARD

Description	Clips inox à languette
Panneaux	Pour tous les panneaux Aquilon®
Nombre par panneau	4 à 16 clips selon la hauteur, soit un clips tous les 50cm de hauteur
Couleur	Les clips de fixation sont en inox. Ils sont proposés dans la même couleur que le poteau.




VIS ET ÉCROU AUTO CASSANT

Description	La vis avec écrou auto cassant permet de sécuriser la clôture : résistance accrue à la traction, effet retardateur sur le démontage du panneau (il oblige la découpe du panneau). Vis : TBHC Ø 6mm / Longueur 20mm / Inox A2 (304) Écrou : Écrou auto cassant M6 / Inox A1 (303) / Rupture de 0.8 à 1.5kg
Conditionnement	Sachet de 25 vis et 25 écrous
Nombre par panneau	On peut installer autant de vis et écrou autocassant que de trous dans les poteaux.

BLOQUEURS DE CLIPS XXL

Description	Pièce de blocage indémontable en Aluminium et sa vis autocassante (livré avec), à monter sur les clips. Résistance à la traction verticale : 370kg, horizontale (1 clips + 1 bloqueur) : 340kg Les bloqueurs sont de couleur Aluminium brut. 3 types de bloqueurs existent. Le bloqueur peut être monté sans clips.
Panneau	Pour tous les panneaux de la gamme Aquilon®
Nombre par panneau	4 à 6 bloqueurs par panneau selon la hauteur du panneaux et le niveau de protection souhaité

OUTILS POUR INSTALLER LES CLIPS

Outils	
Clé Aquilon®	
Clipseur	
Pince Aquilon®	

CONSEILS

Pour un meilleur maintien, les clips doivent être positionnés de préférence sous un pli, ou sous un fil horizontal pour les panneaux plats.

La languette se met en appui sur le fil vertical et bloque le panneau en fond de feuillure.

Les clips se fixent à l'aide de la pince ou du Clipseur Aquilon® conçus spécifiquement.

Pour éviter le vandalisme et lutter contre l'arrachement, nous conseillons l'utilisation des bloqueurs de clips.

Les produits LIPPI sont conçus et fabriqués sous référentiel QSE.

La société LIPPI se réserve le droit d'apporter toute modification dans les caractéristiques des articles sans être obligée d'effectuer des modifications sur les produits déjà livrés ou en cours de commande.

Dernière mise à jour de cette fiche : 27/03/2014