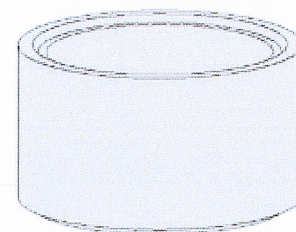
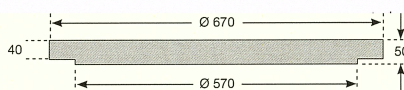


# BUSES DE PUIITS

## Ø1000 ép.80




### TAMPON BÉTON



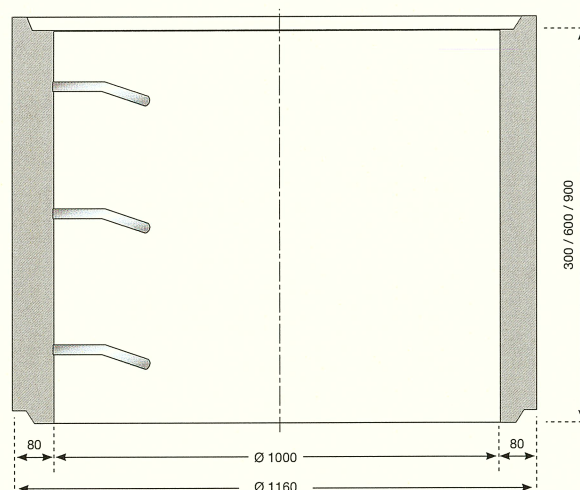
### RÉHAUSSE SUR TÊTE

Existe en 100, 150 et 200

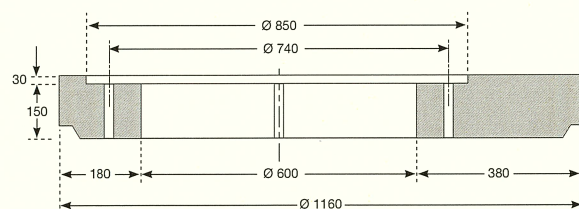


### RÉHAUSSE

Existe en 300, 600 et 900



### TÊTE



CODE ARTICLE	Désignation	Dimension Ø int. / Ø ext. (cm)	Hauteur int. / ext. (cm)	Poids (kg)
1000976	Tampon béton Ø600	56/66	5	38
1003163	Réhausse sur tête Ht 100	60 / 86	10	69
1003164	Réhausse sur tête Ht 150	60 / 86	15	102
1003165	Réhausse sur tête Ht 200	60 / 86	20	138
1001048	Dalle de puit Ø1000 (tête)	60 / 116	15	339
1001021/20	Buse de puit Ø1000 ht300 Equipée*/Nue	100 / 116	30	217/216
1001031/30	Buse de puit Ø1000 ht600 Equipée*/Nue	100 / 116	60	432/430
1001032	Buse de puit Ø1000 ht600 Perfo	100 / 116	60	430
1001035/34	Buse de puit Ø1000 ht900 Equipée*/Nue	100 / 116	90	643/640
1001036	Buse de puit Ø1000 ht600 avec fond Equipée*	100 / 116	60	618

\* Equipée (avec échelons)