



L'aérosol Excellence Décor est une peinture multi-supports riche en résines et pigments. Sa formule gélifiée réduit les coulures.


Cette peinture est idéale quand l'utilisation du pinceau est difficile. Elle s'applique sans sous-couche en intérieur comme en extérieur sur toutes les surfaces.

COULEURS


Fluo




Satin



Vives



Blanc
neige
mat



CARACTÉRISTIQUES



ASPECT

Satin - Mat - Fluo



FORMAT

400 mL - 600 mL



SÉCHAGE

Sec au toucher : 10 min



SÉCHAGE

Entre 2 couches : 10 min



RENDEMENT

10m²

CONSEILS D'UTILISATION

PROPRIÉTÉS

- > Fini impeccable quand l'utilisation d'un pinceau est difficile
- > Réduit les coulures grâce à sa formule gélifiée

> S'applique sans sous-couche en intérieur comme en extérieur sur toutes surfaces : bois, osier, métaux non ferreux, verre, céramique, pierre, marbre, papier et tous les plastiques rigides (ABS, PVC)

PRÉPARATION

- > Les supports à peindre doivent être sains, propres, secs, dérouillés et dégraissés.
- > Masquer les parties à ne pas peindre.
- > Sur métaux ferreux : appliquer le Primaire Antirouille gris de Julien.
- > Sur les plastiques : faire un essai au préalable ou utiliser notre Sous-couche Plastiques, PVC (J2) ou notre Sous-couche d'Accrochage Incolore sur plastique, notamment pour le polyéthylène ou le polypropylène.

APPLICATION

- > Bien agiter l'aérosol pendant 2 minutes.
- > Tenir l'aérosol droit.
- > Pulvériser en fines couches croisées de 25 à 30 cm de distance à 10 minutes d'intervalles.
- > Agiter régulièrement pendant l'application.
- > Appliquer plusieurs couches fines plutôt qu'une couche épaisse.



Les conseils peinture Julien

Pour les tons fluorescents, appliquer sur fond blanc. Appliquer par une température comprise entre 15°C et 25°C. Utiliser l'aérosol par temps sec, à l'abri du vent dans un endroit bien aéré. Après utilisation, purgez l'aérosol et gardez-le dans un endroit sec à l'abri du gel et des sources de chaleur.